




Multi-Fasskipper am Elektro-Logiflex – flexible Fasshantierung!

Hohe Flexibilität und Effektivität – der Multi-Fasskipper kann viele verschiedenen Fässer in horizontaler und vertikaler Position, und von verschiedenem Material und verschiedenen Dimensionen, hantieren.

Die Rotation und die Öffnungs-/Schließfunktionen der Greifarme sind elektrisch. Auch der Antrieb und die Hub-/Senkfunktionen sind beim Multi-Fasskipper am Elektro-Logiflex elektrisch.

Der Multi-Fasskipper hat flexible und spezialentwickelte Greifarme, die sich je nach dem Typ und dem Durchmesser des Fasses einstellen lassen. Einfach und ohne Werkzeug lassen sich die Greifarme an großen und kleinen Fässern anpassen.

Fokus auf Sicherheit – die Fässer werden durch flexible Greifarme, Verriegelungsplatten und obere Sperren festgehalten.



Technische Spezifikationen

Elektro-Antrieb, elektrische Rotation und Öffnungs-/Schließfunktionen.

- Hantiert Stahl- und Kunststoffässer von Ø300 bis Ø600 mm
- Breitspur sichert die Stabilität beim Hantieren der grössten Fässer
- Stopp-Positionen zum Schliessen der Greifarme können programmiert werden, um den Multifasskipper den spezifischen Fassdurchmesser anzupassen und/oder um zu verhindern, dass das Fass beim Schliessen beschädigt wird.



Stahl, Kunststoff, kleine, niedrige, große, quadratische, runde Fässer – kein Problem!

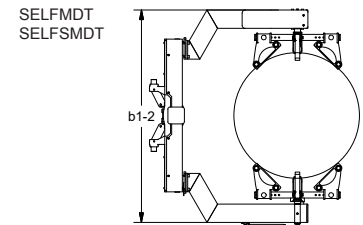
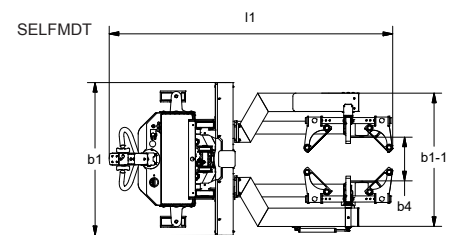
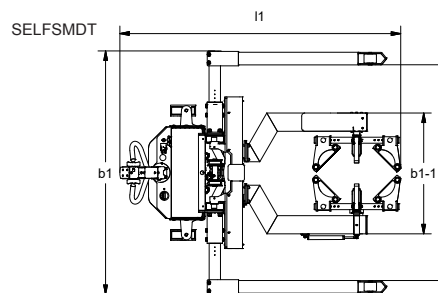
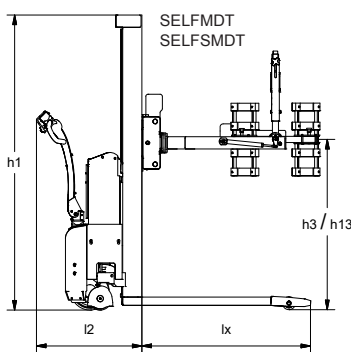


Touch-Display. Log-Funktion. Programmierbar sind z.B. Stopp-Positionen, Drehwinkel, Geschwindigkeit, Rotation. Zeigt Fehlermeldungen an.



Fernbedienung für Rotation und Hub-, Senk- und Greiffunktionen.

Produkt (Abmessungen in mm)	SELFMDT	SELFMDT	SELFSDMT	SELFSDMT
Tragkraft in kg	350	350	350	350
Durchmesser des Fasses	Ø300 bis Ø600 mm			
Hubhöhe	h ₃ 1800	2100	1800	2100
Rotationsfunktion	360°		360°	
Bauhöhe	h ₁ 1930	2240	1930	2240
Gesamtbreite	b ₁ 1000		166 + b ₄	
Gesamtbreite von Greifarmen min.	b ₁₋₁ 800		800	
Gesamtbreite von Greifarmen max.	b ₁₋₂ 1400		1400	
Länge ohne Konsole	l ₂ 605		605	
Gesamtlänge	l ₁ 1830		1830	
Abgesenkte Höhe	h ₁₃ 400		400	
Abstand zwischen den Stützbeinen	b ₄ 316		850 - 942, 942 - 1124, 1124 - 1306, 1240-1422	
Einfahrlänge	l _x 1100		1100	
Lenkradeinschlag	210°		210°	
Fahrmotor	1,2 kW 24 V Geschwindigkeitskontrolle - elektronisch variabel			
Fahrgeschwindigkeit mit / ohne Last	Bis auf 500 mm Hub: 5/6 km/h, ab 500 mm Hub: 3/4 km/h			
Pumpenmotor	1,2 kW 24 V			
Hubgeschwindigkeit mit / ohne Last	0,07/0,12 m/s			
Senkgeschwindigkeit mit / ohne Last	0,12/0,07 m/s			
Gewicht in kg (ohne Batterie)	500	508	540	548



Gerne bieten wir Ihnen auch kundenspezifische Lösungen an.
Besuchen Sie auch www.logitrans.com